

**КОМИТЕТ ПО ВОПРОСАМ ЗАКОННОСТИ,  
ПРАВОПОРЯДКА И БЕЗОПАСНОСТИ**

**Санкт-Петербургское государственное казенное  
учреждение «Поисково-спасательная служба  
Санкт-Петербурга»**



**ДОКЛАД**

**Начальника поисково-спасательной службы  
СПб ГКУ «Поисково-спасательная служба Санкт-Петербурга»**

**Данчука Юрия Леонтьевича**

**на тему:**

**«Меры по обеспечению комплексной безопасности,  
в том числе по предотвращению гибели детей  
на водных объектах в зимний период»**

**12 декабря 2017 года**

# Зоны ответственности АСФ СПб ГКУ ПСС Санкт-Петербурга

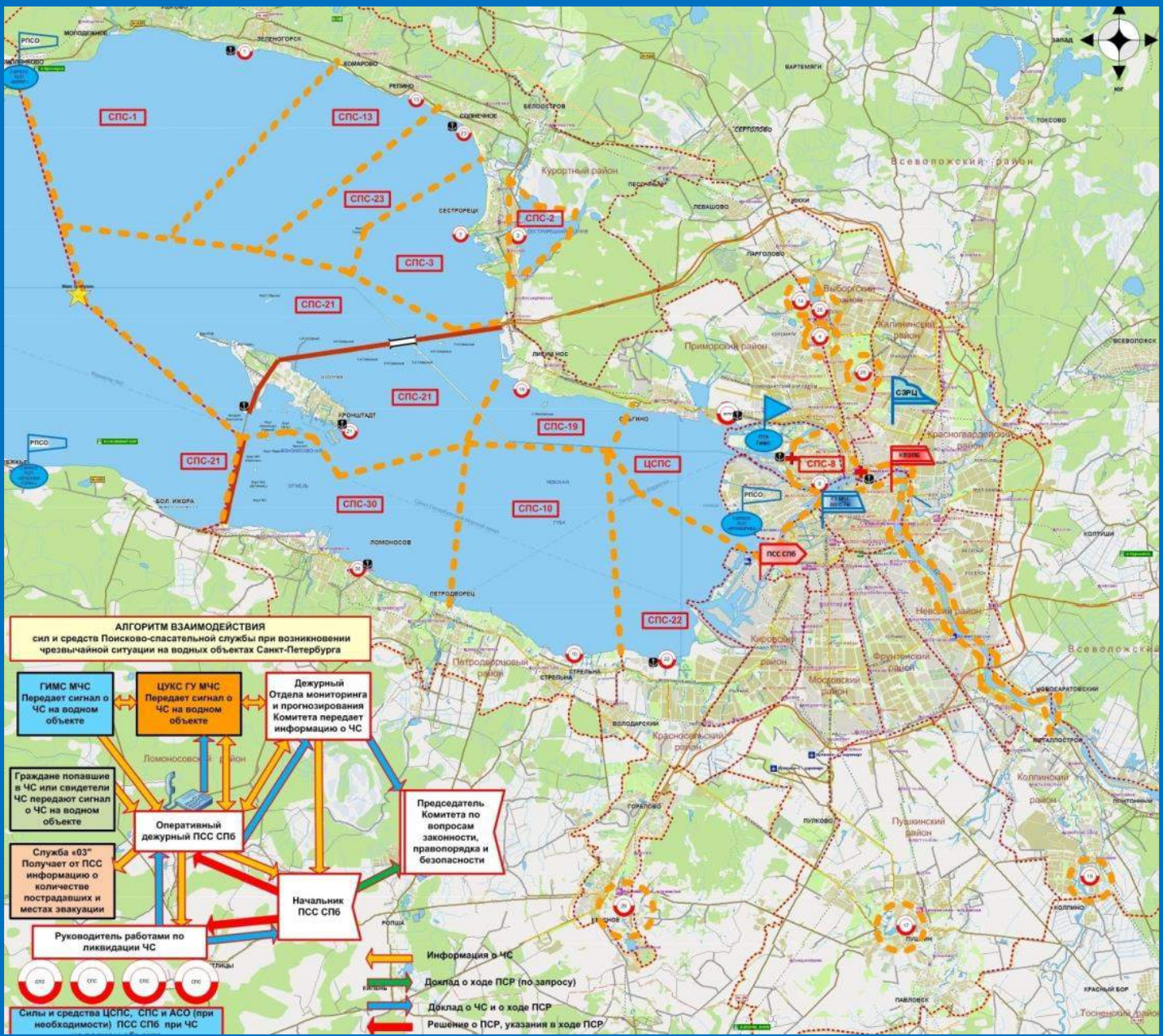
**Пункт Управления  
силами и  
средствами ПСС  
(Кировский район)**

**Аварийно-  
спасательный отряд  
(Кировский район)**

**Центральная  
спасательная  
станция  
(Приморский район)**

**9 спасательных  
станций на  
бережье Финского  
залива**

**9 спасательных  
станций на реках и  
каналах,  
внутренних  
водоемах**



## Спасательные станции ПСС Санкт-Петербурга

Район СПб	Подразделение	Адрес
Кировский район	АСО	ул. Невельская, д. 1
Выборгский район	СПС № 4 СПС № 14 СПС № 20 СПС № 25	Верхнее Суздальское озеро Нижнее Суздальское озеро Среднее Суздальское озеро Ольгинский пруд
Колпинский район	СПС № 18	г. Колпино, ул. Красная, д.3а, лит. А
Красносельский район	СПС № 22 СПС № 26	яхт-клуб «Балтиец» Красное Село, оз. Безымянное
Кронштадтский район	СПС № 21	г. Кронштадт, Тулонская аллея, д.5
Курортный район	СПС № 1 СПС № 3 СПС № 13 СПС № 23 СПС № 2	г. Зеленогорск, пляж «Золотой» Сестрорецк, пляж «Дубковский» пос. Репино, пляж «Чудный» пос. Солнечное, пляж «Ласковый» г. Сестрорецк, Угольный островок
Петродворцовый район	СПС № 10 СПС № 30	пос. Стрельна пос. Мартышкино
Петроградский район	СПС № 8	Петропавловская крепость
Приморский район	СПС № 19 ЦСПС	пос. Лисий Нос в районе Парка 300-летия Санкт-Петербурга
Пушкинский район	СПС № 17	г. Пушкин, Софийский бульвар, д.3д, лит. А

## Силы и средства ПСС Санкт-Петербурга, используемая в зимне-весенний период

### АЭРОБОТ



### АКВП «Хивус-10»



- 20 спасательных подразделений ПСС
- 8 амфибийных катеров на воздушной подушке
- 1 аэробот
- 11 снегоходов
- 5 мотовездеходов
- 8 аварийно-спасательных автомобилей (АСА и АСВ)



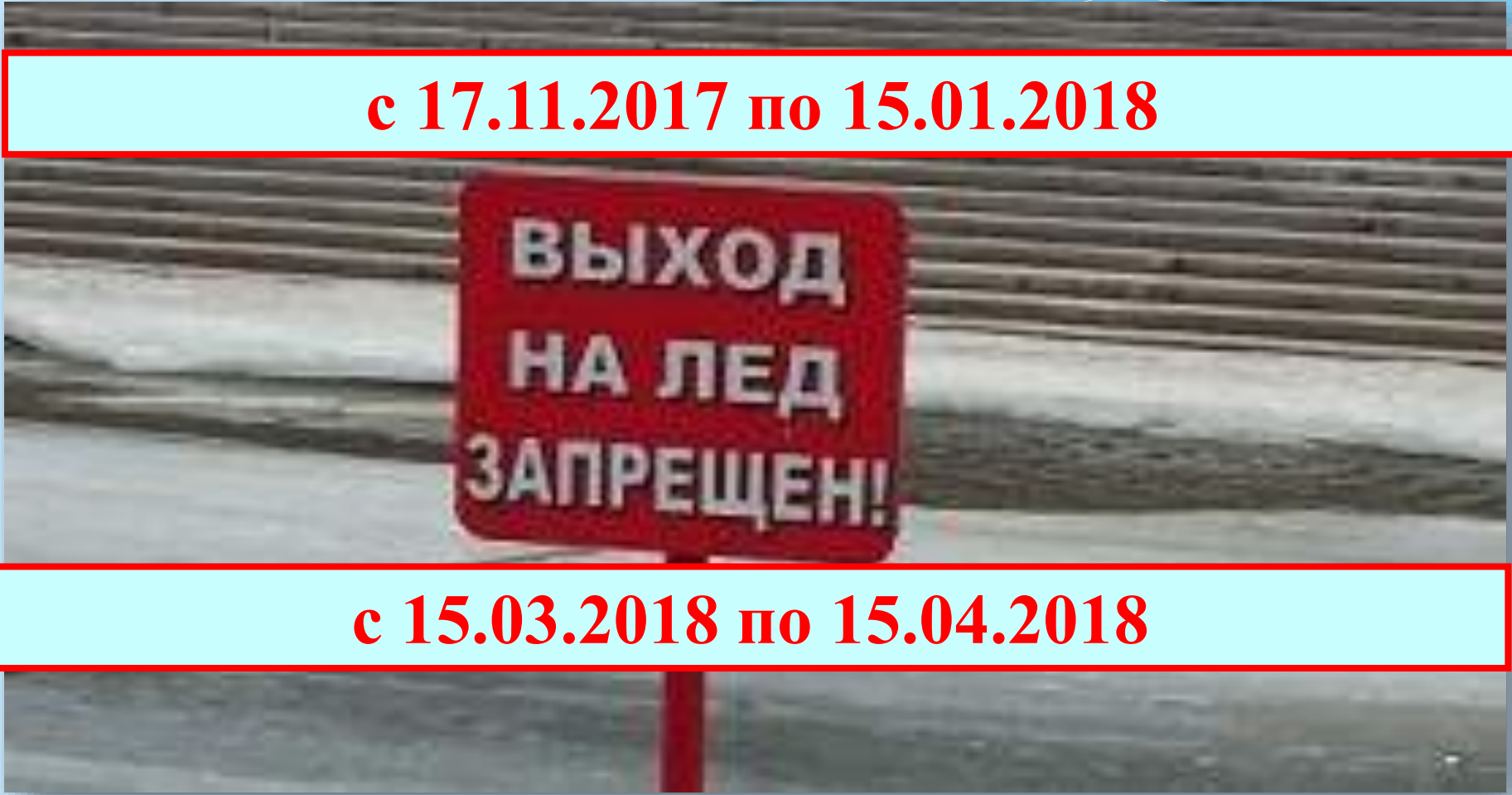
### АСВ



### СНЕГОХОД

**Период запрета выхода на ледовое покрытие водных  
объектов Санкт-Петербурга  
в соответствии с Постановлением Правительства  
Санкт-Петербурга от 14.11.2017 №948**

**с 17.11.2017 по 15.01.2018**



**ВЫХОД  
НА ЛЕД  
ЗАПРЕЩЕН!**

**с 15.03.2018 по 15.04.2018**

**Анализ гибели людей на водных объектах по районам города  
с 01.12.2016 года по 15.04.2017 года**

№	Район	Извлечено из воды тел погибших	
		Всего	Детей
1	КОЛПИНСКИЙ	2	2
2	КРАСНОСЕЛЬСКИЙ	3	
3	ПЕТРОГРАДСКИЙ	2	
4	ПЕТРОДВОРЦОВЫЙ	1	1

**Статистические данные о деятельности ПСС в зимне-весенний период  
с 01.12.2016 года по 15.04.2017 года**

1	Оказана помощь и спасено	87
2	Обеспечение общегородских мероприятий	7
3	Патрулирование ВО	2356

## Учения и тренировки спасателей по поиску и оказанию помощи людям, терпящим бедствие на льду



## Профилактические рейды в районы массового выхода людей на лед



## Проведение мониторинга водных объектов города Контроль ледового покрытия





## Распространение среди населения памятков



## Установка знаков безопасности



## Безопасная толщина льда

Лед толщиной 7 сантиметров выдерживает нагрузку одного человека, 10 – двух рядом стоящих, а 14 – семерых. Во время рыбной ловли нельзя пробивать много лунок рядом и собираться большими группами. Запрещается также пробивать лунки на переездах и переправах.



### БЕЗОПАСНАЯ ТОЛЩИНА ЛЬДА



#### ТОНКИЙ ЛЕД

Цвет молочно-мутный, серый, обычно ноздреватый и пористый.

Снег, выпавший на только что образовавшийся лед, маскирует полыньи и замедляет рост ледяного покрова.

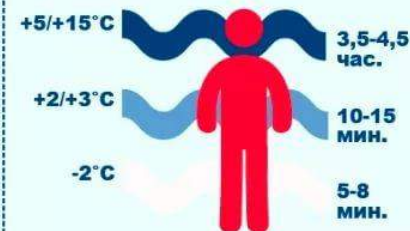


#### ПРОЧНЫЙ ЛЕД

Цвет прозрачный с зеленоватым или синеватым оттенком.

На открытом беснежном пространстве всегда толще.

#### ВОЗМОЖНОСТЬ ПРЕБЫВАНИЯ ЧЕЛОВЕКА В ВОДЕ



### ОПАСНЫЕ МЕСТА У ВОДОЕМОВ

ТАМ, ГДЕ РАСТЕТ КАМЫШ, ОСОКА, ТРОСТНИК И ДРУГИЕ ВОДНЫЕ РАСТЕНИЯ

ПОД МОСТАМИ

НА ТЕЧЕНИИ, ОСОБЕННО БЫСТРОМ

НА ГЛУБОКИХ МЕСТАХ С ТЕМНЫМ ЛЬДОМ

В БЛИЗИ МЕСТ СБРОСА В ВОДОЕМЫ ТЕПЛЫХ И ГОРЯЧИХ ВОД ПРОМЫШЛЕННЫХ И КОММУНАЛЬНЫХ ПРЕДПРИЯТИЙ

У БОЛОТИСТЫХ БЕРЕГОВ

В УЗКИХ ПРОТОКАХ У ВЫХОДА ПОДВОДНЫХ КЛЮЧЕЙ

НАД ТЕНИСТЫМ И ТОРФЯНЫМ ДНОМ

ВОЗЛЕ ВПАДЕНИЯ В ВОДОЕМЫ РУЧЬЕВ

В МЕСТАХ СКОПЛЕНИЯ СНЕГА

## Практические и теоретические занятия с детьми по мерам безопасности в зимний период



# Форма заявки на проведение занятий

**Заявка оформляется на бланке учреждения, с указанием даты, время, места проведения занятий и темы.**

Бланк Учреждения

Начальнику СПб ГКУ

«Поисково-спасательная служба Санкт-Петербурга»

Ю.Л. Данчуку

Тел. (812) 335-78-34

[PSS@gochs.gov.spb.ru](mailto:PSS@gochs.gov.spb.ru)

## Примерные темы занятий:

- 1. Безопасное поведение детей вблизи водных объектов в зимний период.**
- 2. Правила поведения человека на льду.**
- 3. Методы спасения. Спасение из полыньи.**
- 4. Первая помощь при переохлаждении, обморожении, утоплении.**
- 5. Правила пользования спасательными средствами.**

Уважаемый Юрий Леонтьевич!

Прошу Вас в рамках проведения профилактических мероприятий низовать учебно-методические и практические занятия с учащимися и гогами образовательного учреждения:

адрес учреждения: \_\_\_\_\_

дата и время: \_\_\_\_\_

тема занятия: \_\_\_\_\_

метод проведения занятий (теоретический/практический): \_\_\_\_\_

место проведения занятий: \_\_\_\_\_

слушатели (класс; количество человек, педагоги) \_\_\_\_\_

ответственное лицо (тел.): \_\_\_\_\_

Дата \_\_\_\_\_

Подпис \_\_\_\_\_

# Будьте всегда осторожны на льду

## Если Вам надо пройти по льду, помните:

- особо опасен лед после первых морозов, он тонкий, неокрепший. Еще тоньше лед возле свай, вблизи родников, в устьях речек и ручьев, под мостами, в узких протоках;
- не выходите на неокрепший лед в одиночку, в темное время суток, при плохой видимости, идите на расстоянии 2-3 м друг от друга;
- не собирайтесь на тонком льду группами;
- не пользуйтесь коньками на первом льду.

## Выходя на неокрепший или весенний лед обязательно надо:

- проверять лед на прочность и, если лед трескается, обойти это место;
- иметь с собой средства спасения;
- переходить опасное место с большим шестом, держа его поперек тела, или, завязав вокруг пояса шнур, оставить за собой свободно волочащийся конец, около которого кто-то находится;
- на тонком льду - отходить назад скользящими шагами, не поднимая ног.

**112 – единая  
служба  
спасения**

**680-19-60  
оперативный  
дежурный  
ПСС**

## Если все же случилась беда:

- избегайте погружения в воду с головой, избавьтесь от тяжелых вещей, постарайтесь выползти на крепкий лёд, втыкая в него острый предмет, если лёд слабый, проламывайте его до тех пор, пока не встретится твердый участок;
- держитесь за кромку руками, осторожно вынесите на лед сначала одну, потом вторую ногу, не спеша, так же осторожно, отползите (откатитесь) от опасного места;
- помогайте провалившемуся, подавая ему в руки пояс, шарф, палку, за них можно ухватиться крепче, чем за руку.

## Запомните, время безопасного пребывания человека в воде:

- при температуре воды 5-15°C – от 3,5 до 4,5 часов;
- температура воды 2-3°C – смертельна для человека через 10-15 минут,
- при температуре воды минус 2°C – смерть может наступить через 5-8 минут.

# Школьный плакат: «Оказание помощи пострадавшим на льду»

КОМИТЕТ ПО ВОПРОСАМ ЗАКОННОСТИ, ПРАВОПОРЯДКА И БЕЗОПАСНОСТИ  
САНКТ-ПЕТЕРБУРГСКОЕ ГОСУДАРСТВЕННОЕ УЧРЕЖДЕНИЕ «ПОИСКОВО-СПАСАТЕЛЬНАЯ СЛУЖБА САНКТ-ПЕТЕРБУРГА»

## ОКАЗАНИЕ ПОМОЩИ ПОСТРАДАВШИМ НА ЛЬДУ

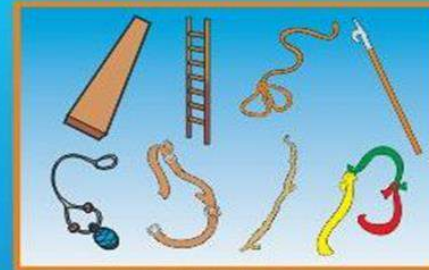
Пренебрежение правилами охраны жизни людей на водных объектах **ОПАСНО** для Вашей жизни!



**НЕ ПОДАВАЙТЕСЬ ПАНИКЕ: НЕ КРИЧИТЕ, НЕ ЗОВИТЕ НА ПОМОЩЬ, БЕРЕГИТЕ СИЛЫ! НАПОЛНИТЕ НА ЛЕД С ШИРОКО РАССТАВЛЕННЫМИ РУКАМИ. ДЕЛАЙТЕ ПОПЫТКИ ЕЩЕ И ЕЩЕ**



**ПРИ СПАСЕНИИ ДЕЙСТВУЙТЕ БЫСТРО, РЕШИТЕЛЬНО, НО ПРЕДЕЛЬНО ОСТОРОЖНО. ГРОМКО ПОДБАДРИВАЙТЕ СПАСАЕМОГО. ПОДАВАЙТЕ СПАСАТЕЛЬНЫЙ ПРЕДМЕТ С РАССТОЯНИЯ 3-4 МЕТРА**



**СПАСАТЕЛЬНЫЕ ПРЕДМЕТЫ**

- Доска
- Лестница
- Веревка с петлями на концах
- Вязаный шарф
- Коврик или одеяло
- Складные резины
- Большая ветка
- Складные шарфы



**ДАЙТЕ ПОСТРАДАВШЕМУ ЧАСТЬ СВОЕЙ ОДЕЖДЫ, РАЗВЕДИТЕ КОСТЕР И ОБОГРЕЙТЕ ПОСТРАДАВШЕГО. ВЫЗОВИТЕ СПАСАТЕЛЕЙ ИЛИ "СКОРУЮ ПОМОЩЬ"**



**ВЫБРАВШИСЬ ИЗ ПРУБЫ СНИМИТЕ, ТЩАТЕЛЬНО ОТОЖМИТЕ И СНОВА НАДЕНЬТЕ ОДЕЖДУ, БЕГОМ СЛЕДУЙТЕ К БЛИЖАЙШЕМУ НАСТЕЛЕННОМУ ПУНКТУ. ВЫЗОВИТЕ СПАСАТЕЛЕЙ ИЛИ "СКОРУЮ ПОМОЩЬ"**



**НЕ ДОПУСКАЙТЕ ОБМОРОЖЕНИЯ И ЗАМЕРЗАНИЯ.**

**ПРИЗНАКИ ОБМОРОЖЕНИЯ:** поблдение кожи и потеря чувствительности на пораженных участках.

**СОВЕТ:** пальцы растереть обмороженный участок рукой, шлите долой. Снегом НЕ растирать!

**ПРИЗНАКИ ЗАМЕРЗАНИЯ:** онемение, чувство усталости, тяга ко сну.

**СОВЕТ:** позвоните на помощь друзьям и близким с ними возвращайтесь домой.

Телефон круглосуточной дежурной службы: **495-84-36**



**ЕДИНАЯ  
СЛУЖБА  
СПАСЕНИЯ**



**МЫ ПЕРВЫМИ ПРИДЕМ ВАМ НА ПОМОЩЬ!**

Абсолют



**СПАСИБО ЗА ВНИМАНИЕ!**